
































ステップ名称		検査前	検査後	退院日
		1日目		2日目
生活動作	活動		指示された安静が守られている	
知識・理解	入院時 検査後	ミエロ検査の必要性が理解できている	合併症を起こさない	合併症を起こさない
観察項目		意識評価（JCS）	意識評価（JCS）	意識評価（JCS）
		しびれ	嘔気	嘔気
		嘔吐	嘔吐	嘔吐
		嘔吐	しびれ	しびれ
		熱感	熱感	熱感
		頭痛	頭痛	頭痛
		睡眠	睡眠	睡眠
検査結果				
検査	血液検査			
	放射線		 ミエログラフィー	
			 ミエロ後CT	
	生理検査			
血管造影				
処方		 持参薬継続（昼分内服可）	 持参薬継続	 持参薬継続
処置	看護	 左前腕に20Gルートキープ（むずかしければ右20Gでも可）	 眠前に末梢ライン抜去	
	透析			
注射		 ①ソルラクト輸液500ml 眠前までに終了	 眠前に末梢ライン抜去	
		 ②1%キシロカイン局麻用（医師施行）		
食事		 欠食	 安静2時間解除後より飲水、食事摂取可	 常食
安静度		 フリー	 検査後2時間ベットフラット。4時間後まで見守り下にてトイレのみ歩行可。その後フリー	 フリー
清潔		シャワー可	検査時間が決まったら30分前に排泄を済ませてもらう。 上下の検査着に着替える	退院後シャワー可
指導	医師	入院診療計画書	 検査後もしくは退院日医師より説明予定	 検査後もしくは退院日医師より説明予定
	看護	 オリエンテーション		
	栄養指導			
	服薬指導			 薬剤師より服薬指導
看護問題				
観察項目			 頭痛、悪心、嘔吐、四肢麻痺、しびれ感、知覚異常、血圧低下などの異常発見	 頭痛、悪心、嘔吐、四肢麻痺、しびれ感、知覚異常、血圧低下などの異常発見
			 ヨード造影剤の副作用の有無	 ヨード造影剤の副作用の有無
			 検査後8時間以上排尿がない場合は医師へ報告	
確認項目		 問診票・同意書の有無		
		時計、指輪、ネックレス、ヘアピン、眼鏡などはずして、化粧・マニキュアはしない		
		 抗凝固剤を内服している場合は医師に確認。（必要であれば基本外来で中止しています。）		
		 10ccガラス注射器の中材より準備する  放射線科にオムニパークがあるか確認の連絡。		
リハビリ				
退院調整		 自宅退院予定		 自宅退院予定
カルテ				
条件付き指示			全てセット	